





IPSGA

 Março/2021

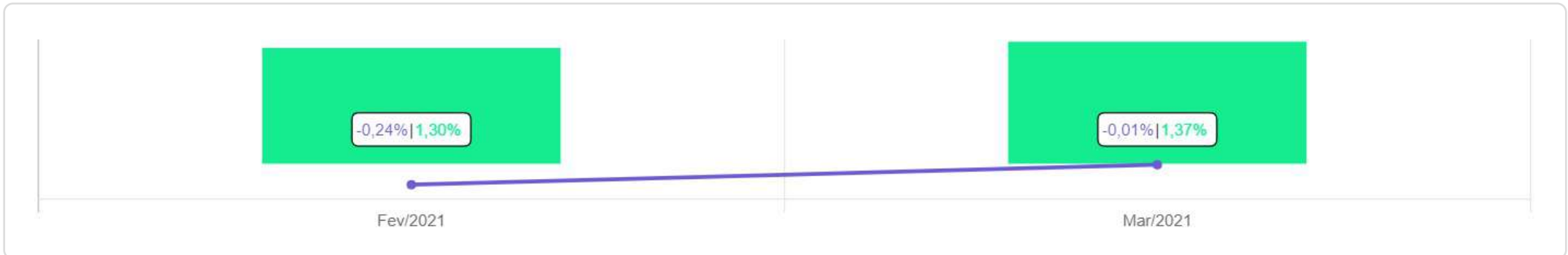


<p>Patrimônio</p> <p><b>R\$ 83.720.888,08</b></p>	<p>Rentabilidade</p> <table border="1"> <tr> <td>Mês</td> <td>Acum.</td> </tr> <tr> <td>-0,01%</td> <td>-2,52%</td> </tr> </table>	Mês	Acum.	-0,01%	-2,52%	<p>Meta</p> <table border="1"> <tr> <td>Mês</td> <td>Acum.</td> </tr> <tr> <td>1,37%</td> <td>3,42%</td> </tr> </table>	Mês	Acum.	1,37%	3,42%	<p>Gap</p> <table border="1"> <tr> <td>Mês</td> <td>Acum.</td> </tr> <tr> <td>-1,39%</td> <td>-5,94%</td> </tr> </table>	Mês	Acum.	-1,39%	-5,94%	<p>VaR</p> <p>0,44%</p>
Mês	Acum.															
-0,01%	-2,52%															
Mês	Acum.															
1,37%	3,42%															
Mês	Acum.															
-1,39%	-5,94%															



Evolução do Patrimônio (Últimos 12 meses)

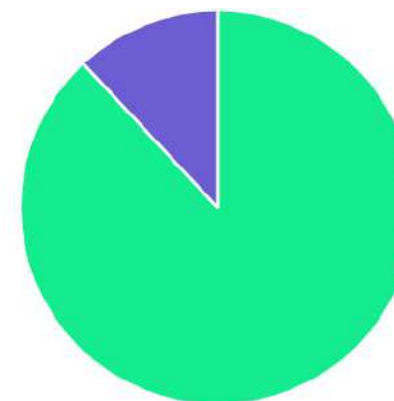







Comparativo (Rentabilidades | Metas) (Últimos 12 meses)

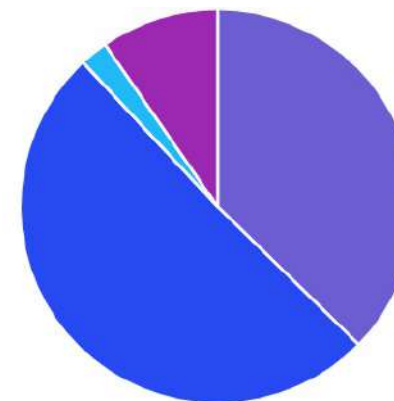









ATIVO	SALDO	CARTEIRA(%)	RESG.	3.922	RETORNO (R\$)	(%)
SICÍLIA FI RF LP	R\$ 266,20	0.00%	D+31	D - RF	R\$ 0,00	-0,00%
BB IMA-B 5 FIC RF PREVID...	R\$ 1.212.400,23	1.46%	D+1	-	R\$ 3.886,25	0,32%
BB IRF-M 1 TP FIC RF...	R\$ 15.531.094,44	18.69%	D+0	-	R\$ 2.611,21	0,02%
BB ALOCAÇÃO ATIVA FIC RF PREVID	R\$ 14.280.514,02	17.19%	D+1	-	R\$ -60.395,99	-0,42%
BB IMA-B FI RF PREVID	R\$ 4.940.408,72	5.95%	D+1	-	R\$ -24.861,04	-0,50%
BB PERFIL FIC RF REF DI...	R\$ 9.696.675,41	11.67%	D+0	-	R\$ 23.833,48	0,24%
BB ALOCAÇÃO ATIVA RETORNO TOTAL FIC...	R\$ 9.046.250,96	10.89%	D+3	-	R\$ -31.301,91	-0,34%
CAIXA BRASIL FI RF REF DI...	R\$ 15.569.830,57	18.74%	D+0	-	R\$ 15.382,73	0,10%
CATÂNIA FI RF LP	R\$ 2.907.395,97	3.50%	D+30	-	R\$ -7.838,83	-0,27%
OSLO FI MULTIMERCADO	R\$ 1.892.260,24	2.28%	VR	-	R\$ -903,78	-0,05%
PHENOM CAPITAL FIC MULTIMERCADO LP	R\$ 0,00	0.00%	D+2556	-	R\$ 798,36	0,02%
FONTAINE VILLE URBANISMO MULTIESTRATÉGIA FIP	R\$ 8.012.805,10	9.64%	VR	-	R\$ 65.096,89	0,82%
CAIS MAUÁ DO BRASIL FIP	R\$ 0,00	0.00%	EF	-	R\$ -1.304,75	-0,11%
<b>Total investimentos</b>	<b>R\$ 83.089.901,86</b>	<b>100.00%</b>			<b>R\$ -14.997,38</b>	<b>-0,01%</b>
Disponibilidade	R\$ 630.986,22	-			-	-
<b>Total patrimônio</b>	<b>R\$ 83.720.888,08</b>	<b>100.00%</b>			<b>-</b>	<b>-</b>

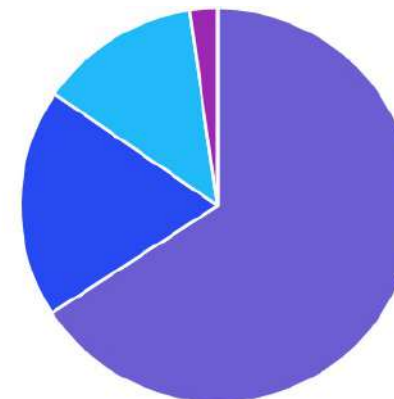
CLASSE	PERCENTUAL	VALOR	LEG.
Renda Fixa	88,08%	R\$ 73.184.836,52	
Renda Variável	11,92%	R\$ 9.905.065,34	
<b>Total</b>	<b>100,00%</b>	<b>R\$ 83.089.901,86</b>	









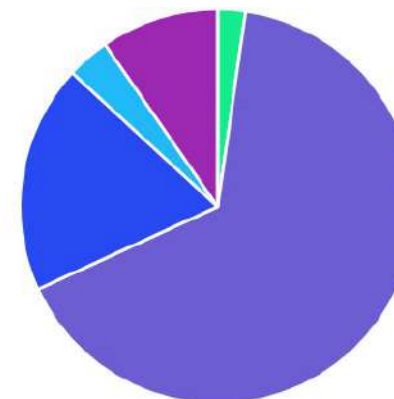
ENQUADRAMENTO	PERCENTUAL	VALOR	LEG.
Artigo 7º, Inciso IV, Alínea " a "	50,74%	R\$ 42.160.561,63	
Artigo 7º, Inciso I, Alínea " b "	37,34%	R\$ 31.024.008,69	
Artigo 8º, Inciso IV, Alínea " a "	9,64%	R\$ 8.012.805,10	
Desenquadrado - RV	2,28%	R\$ 1.892.260,24	
Desenquadrado - RF	0,00%	R\$ 266,20	
<b>Total</b>	<b>100,00%</b>	<b>R\$ 83.089.901,86</b>	









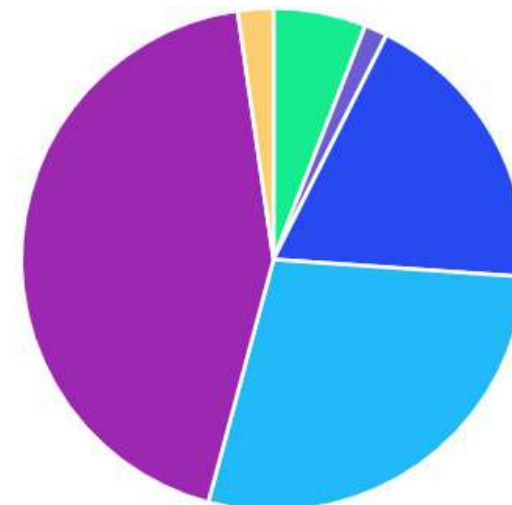
GESTOR	PERCENTUAL	VALOR	LEG.
BB GESTAO	65,84%	R\$ 54.707.343,78	
CAIXA ECONOMICA	18,74%	R\$ 15.569.830,57	
ARENA CAPITAL	13,14%	R\$ 10.920.201,07	
RJI CORRETORA	2,28%	R\$ 1.892.260,24	
VCM GESTÃO	0,00%	R\$ 266,20	
PHENOM CAPITAL	0,00%	R\$ 0,00	
LAD CAPITAL	0,00%	R\$ 0,00	
<b>Total</b>	<b>100,00%</b>	<b>R\$ 83.089.901,86</b>	








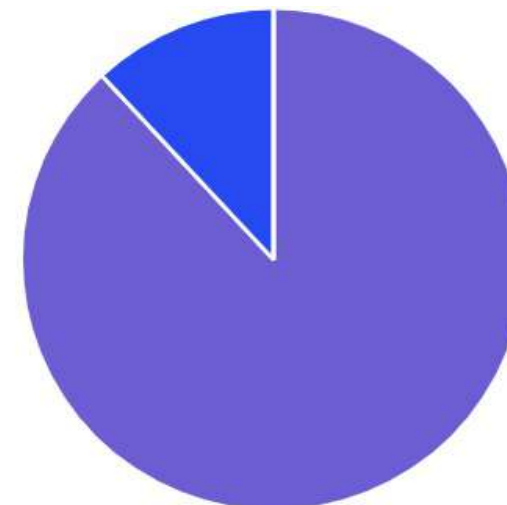
ADMINISTRADOR	PERCENTUAL	VALOR	LEG.
BB GESTAO	65,84%	R\$ 54.707.343,78	
CAIXA ECONOMICA	18,74%	R\$ 15.569.830,57	
MDL TRUST	9,64%	R\$ 8.012.805,10	
BFL ADMINISTRAÇÃO	3,50%	R\$ 2.907.395,97	
RJI CORRETORA	2,28%	R\$ 1.892.526,44	
LAD CAPITAL	0,00%	R\$ 0,00	
<b>Total</b>	<b>100,00%</b>	<b>R\$ 83.089.901,86</b>	



BENCHMARK	PERCENTUAL	VALOR	LEG.
CDI	43,55%	R\$ 36.186.707,05	
IMA Geral ex-C	28,07%	R\$ 23.326.764,98	
IRF-M 1	18,69%	R\$ 15.531.094,44	
IMA-B	5,95%	R\$ 4.940.674,92	
IPCA	2,28%	R\$ 1.892.260,24	
IMA-B 5	1,46%	R\$ 1.212.400,23	
<b>Total</b>	<b>100,00%</b>	<b>R\$ 83.089.901,86</b>	



LIQUIDEZ	PERCENTUAL	VALOR LEG.	
0 a 30 dias	88,08%	R\$ 73.184.570,32	
(vide regulamento)	11,92%	R\$ 9.905.065,34	
31 a 180 dias	0,00%	R\$ 266,20	
Acima 2 anos	0,00%	R\$ 0,00	
Data de encerramento do Fundo	0,00%	R\$ 0,00	
<b>Total</b>	<b>100,00%</b>	<b>R\$ 83.089.901,86</b>	



RENDA FIXA	RESOLUÇÃO(%)	CARTEIRA (R\$)	(%)	POLÍTICA DE INVESTIMENTO		
				Inferior(%)	Alvo(%)	Superior(%)
Títulos Tesouro Nacional – SELIC	100%	R\$ 0,00	0.00%	-	-	-
FI Renda Fixa Referenciado 100% títulos TN	100%	R\$ 31.024.008,69	37.34%	-	-	-
FI em Índices de Renda Fixa 100% títulos TN	100%	R\$ 0,00	0.00%	-	-	-
Operações Compromissadas	5%	R\$ 0,00	0.00%	-	-	-
FI Renda Fixa Referenciados	60%	R\$ 0,00	0.00%	-	-	-
FI de Índices Renda Fixa	60%	R\$ 0,00	0.00%	-	-	-
FI de Renda Fixa	40%	R\$ 42.160.561,63	50.74%	-	-	-
FI de Índices Renda Fixa	40%	R\$ 0,00	0.00%	-	-	-
Letras Imobiliárias Garantidas	20%	R\$ 0,00	0.00%	-	-	-
Certificados de Depósitos Bancários (CDB)	15%	R\$ 0,00	0.00%	-	-	-
Poupança	15%	R\$ 0,00	0.00%	-	-	-
FI Direitos Creditórios (FIDC) - sênior	5%	R\$ 0,00	0.00%	-	-	-
FI Renda Fixa "Crédito Privado"	5%	R\$ 0,00	0.00%	-	-	-
FI Debêntures	5%	R\$ 0,00	0.00%	-	-	-
Desenquadrado	0%	266.2	%			
<b>Total Renda Fixa</b>		<b>R\$ 73.184.836,52</b>	<b>88,08%</b>			



RENDA VARIÁVEL	RESOLUÇÃO(%)	CARTEIRA (R\$)	(%)	POLÍTICA DE INVESTIMENTO		
				Inferior(%)	Alvo(%)	Superior(%)
FI Ações Referenciados	30%	R\$ 0,00	0.00%	-	-	-
FI de Índices Ações Referenciados	30%	R\$ 0,00	0.00%	-	-	-
FI em Ações Livre	20%	R\$ 0,00	0.00%	-	-	-
FI de Índices em Ações Livre	20%	R\$ 0,00	0.00%	-	-	-
FI Multimercado	10%	R\$ 0,00	0.00%	-	-	-
FI em Participações	5%	R\$ 8.012.805,10	9.64%	-	-	-
FI Imobiliário	5%	R\$ 0,00	0.00%	-	-	-
Desenquadrado	0%	1892260.24	%			
<b>Total Renda Variável</b>		<b>R\$ 9.905.065,34</b>	<b>11,92%</b>			
INVESTIMENTOS NO EXTERIOR	RESOLUÇÃO(%)	CARTEIRA (R\$)	(%)	Inferior(%)	Alvo(%)	Superior(%)
Renda Fixa - Dívida Externa	10%	R\$ 0,00	0.00%	-	-	-
Investimento no Exterior	10%	R\$ 0,00	0.00%	-	-	-
Ações – BDR Nível I	10%	R\$ 0,00	0.00%	-	-	-
<b>Total Investimentos no exterior</b>		<b>R\$ 0,00</b>	<b>0,00%</b>			
<b>Total Global</b>		<b>R\$ 83.089.901,86</b>	<b>100,00%</b>			

PERÍODO	SALDO ANTERIOR	SALDO FINAL	META	RENT.(R\$)	RENT.(%)	GAP
2021			IPCA + 5.46% a.a.			
Janeiro	R\$ 83.463.047,78	R\$ 80.938.847,09	0,69%	R\$ -1.889.292,19	-2,28%	-2,97%
Fevereiro	R\$ 80.938.847,09	R\$ 81.720.617,60	1,30%	R\$ -196.017,49	-0,24%	-1,54%
Março	R\$ 81.720.617,60	R\$ 83.089.901,86	1,37%	R\$ -14.997,38	-0,01%	-1,39%
Total	R\$ 81.720.617,60	R\$ 83.089.901,86	3,42%	R\$ -2.100.307,06	-2,52%	-5,94%

ATIVO	CNPJ	RENTABILIDADE				
		Mês (%)	Ano (%)	12 meses (%)	24 meses (%)	Início (%)
BB IRF-M 1 TP FIC RF...	11.328.882/0001-35	0,02%	0,05%	-	-	0,05%
CAIXA BRASIL FI RF REF DI...	03.737.206/0001-97	0,10%	0,34%	-	-	0,34%
BB PERFIL FIC RF REF DI...	13.077.418/0001-49	0,24%	0,50%	-	-	0,45%
BB ALOCAÇÃO ATIVA FIC RF PREVID	25.078.994/0001-90	-0,42%	-1,88%	-	-	-1,88%
BB IMA-B 5 FIC RF PREVID...	03.543.447/0001-03	0,32%	-0,20%	-	-	-0,20%
BB IMA-B FI RF PREVID	07.861.554/0001-22	-0,50%	-2,89%	-	-	-2,89%
CAIS MAUÁ DO BRASIL FIP	17.213.821/0001-09	-0,11%	-0,29%	-	-	-0,29%
SICÍLIA FI RF LP	17.213.849/0001-46	-0,00%	-0,00%	-	-	-0,00%
OSLO FI MULTIMERCADO	17.412.812/0001-47	-0,05%	-0,20%	-	-	-0,12%
PHENOM CAPITAL FIC MULTIMERCADO LP	23.471.975/0001-01	0,02%	2,57%	-	-	2,57%
FONTAINE VILLE URBANISMO MULTIESTRATÉGIA FIP	17.213.759/0001-55	-0,12%	-0,38%	-	-	-0,21%
CATÂNIA FI RF LP	17.517.779/0001-10	-0,27%	-38,01%	-	-	-38,01%
BB ALOCAÇÃO ATIVA RETORNO TOTAL FIC...	35.292.588/0001-89	-0,34%	-1,92%	-	-	-1,72%